

Signature

# Lava Louças Built In (CLL 16 BLT)

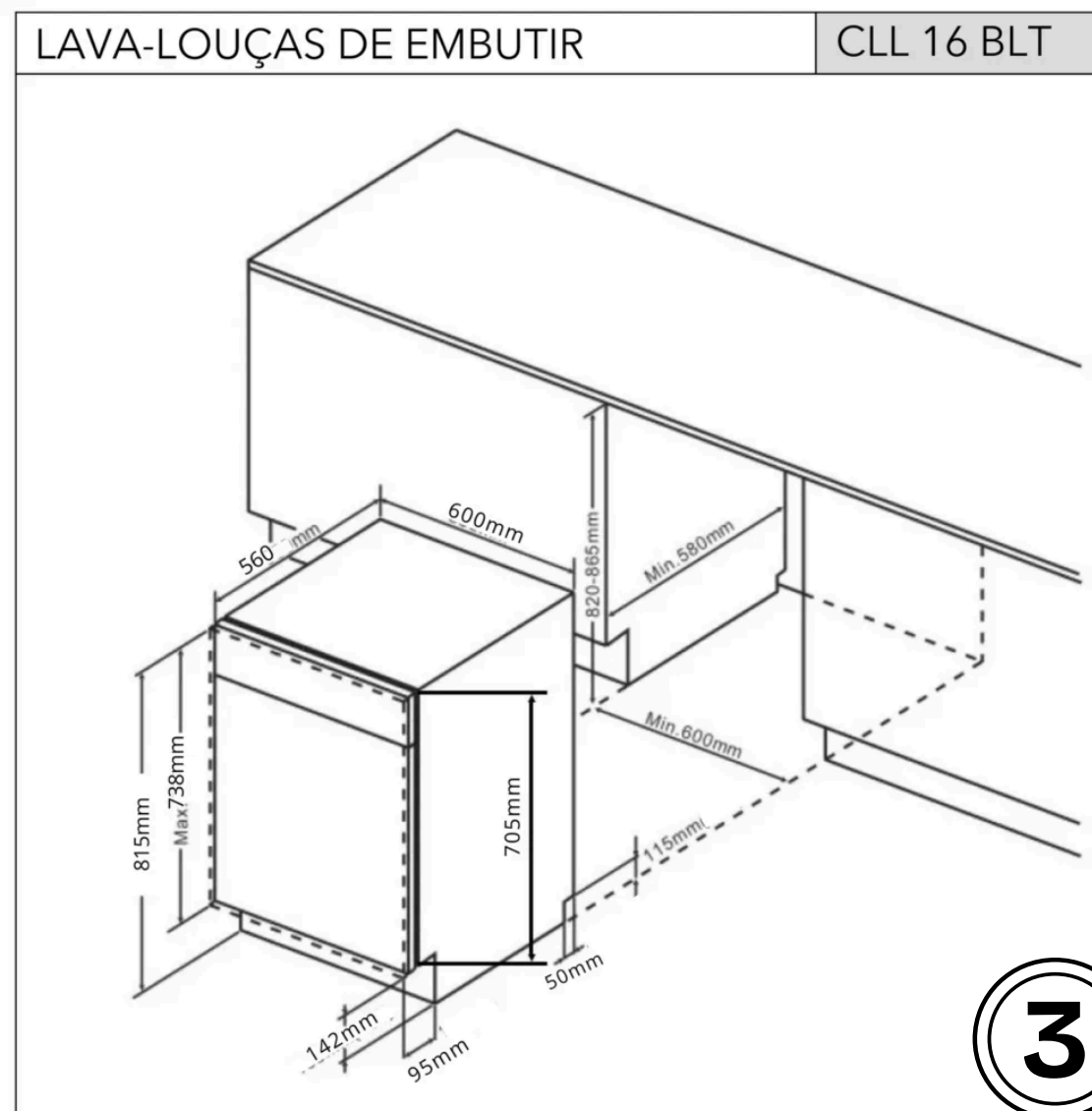
A lava-louças possui 8 programas de lavagem, capacidade para 16 serviços, função Stop Open, função delay e baixo ruído. Econômica no consumo de água, permite revestimento personalizado com marcenaria ou inox.

Ficha técnica

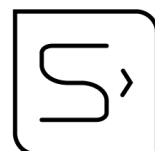
[Manual de instruções](#)




Dimensões (mm) <b>(L)598 x (A)815 x (P)560</b>	Temperatura Máxima <b>72°C</b>	Programas de Lavagem <b>8</b>	Voltagem <b>220V</b>
Dimensões da embalagem (mm) <b>(L)650x (A)880 x (P)720</b>	Pressão da Água <b>0,04 - 1,0 Mpa</b>	Zonas de Lavagem <b>2</b>	Potência <b>1850W</b>
Instalação <b>Revestir/ Embutir</b>	Ponto de Água <b>Até 700mm de altura</b>	Peso Líquido <b>52 Kg</b>	Frequência <b>60Hz</b>
Programação de Tempo <b>Função Delay até 24 horas</b>	Ponto de Esgoto <b>Máximo 500mm de altura</b>	Peso Bruto <b>59 Kg</b>	Corrente <b>8,5A</b>
Divisórias <b>Armazenamento para Talheres</b>	Filtros <b>Filtro para Resíduos</b>	Serviços <b>16</b>	Garantia <b>3 anos</b>
Travas <b>Com trava de segurança</b>	Comando <b>Eletrônico</b>	Eficiência Energética <b>A</b>	



AOÇO INOX



TOTAL DE SERVIÇOS: 16



TEMPERATURA MÁXIMA



8 PROGRAMAS DE LAVAGEM



TRAVA DE SEGURANÇA



GARANTIA

